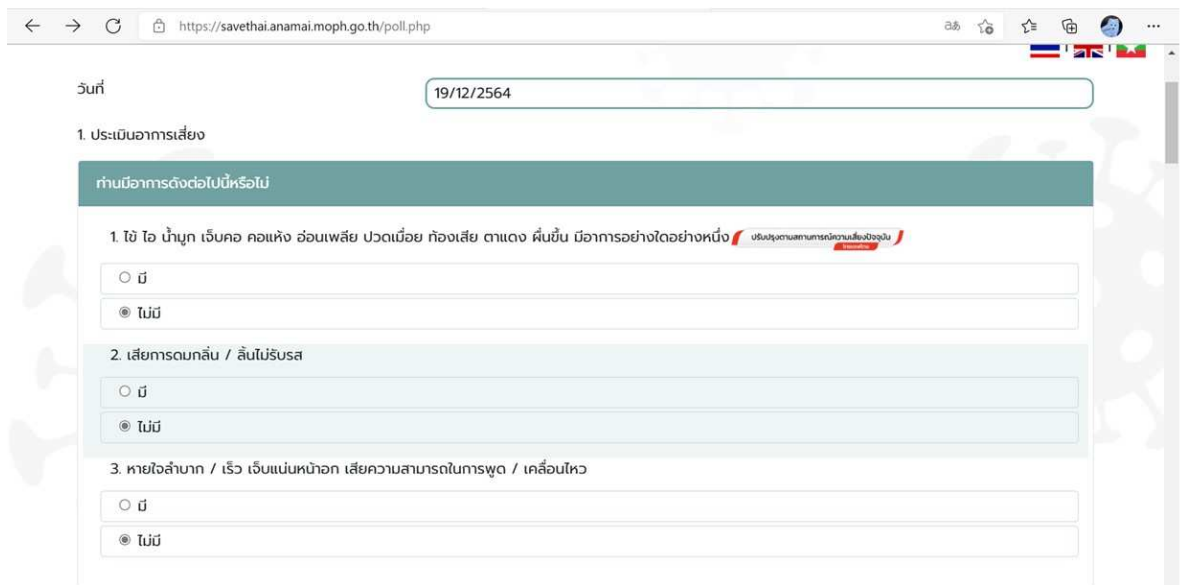


โรงเรียนเซนต์โยเซฟคอนเวนต์

คู่มือการใช้งาน SJC SCHOOL PASS (สำหรับนักเรียน)

1. กรอกข้อมูลทั่วไป

1.1 เข้าหน้าเว็บไซต์ <https://savethai.anamai.moph.go.th/poll.php> เพื่อกรอกข้อมูลประเมินความเสี่ยง



The screenshot shows a web browser window with the URL <https://savethai.anamai.moph.go.th/poll.php>. The page title is "วันที่" (Date) with the value "19/12/2564". Below the date, there is a section titled "1. ประเมินอาการเสี่ยง" (Assess symptoms of risk). The form contains three questions, each with two radio button options: "มี" (Yes) and "ไม่มี" (No). The first question is "1. ไข้ ไอ น้ำมูก เจ็บคอ คอแห้ง อ่อนเพลีย ปวดเมื่อย ท้องเสีย ตาแดง ผื่นขึ้น มีอาการอย่างใดอย่างหนึ่ง" (Fever, cough, runny nose, sore throat, dry throat, weakness, muscle pain, diarrhea, red eyes, rash, or any of these symptoms). The second question is "2. เสี่ยงการดกกลับ / ลื่นไม่รับรส" (Risk of regaining weight / loss of taste). The third question is "3. หายใจลำบาก / เร็ว เจ็บแน่นหน้าอก เสี่ยงความสามารถในการพูด / เคลื่อนไหว" (Difficulty breathing / fast, chest pain, risk of ability to speak / move). In all three questions, the "ไม่มี" (No) option is selected.

1.2 บันทึกหน้าจอของผลการประเมินความเสี่ยงจาก THAI SAVE THAI เพื่อแนบไฟล์รูปภาพ ใน SJC SCHOOL PASS



1.3 เข้าสู่หน้าเว็บไซต์ SJC SCHOOL PASS เพื่อกรอกข้อมูลของนักเรียน

<https://sjcschoolpass.com/>

The screenshot shows the SJC SCHOOL PASS registration page. At the top, there is a header with the school logo and the text "SJC SCHOOL PASS". Below the header, there is a white box containing instructions in Thai: "ตามมาตรการของกระทรวงการศึกษาศาสตร์และนการสูงเพื่อความปลอดภัยของนักเรียนและบุคลากรทุกคนขอความร่วมมือนักเรียนและบุคลากรทุกคนทำ SJC SCHOOL PASS ก่อนเข้าบริเวณโรงเรียนทุกครั้ง ประกอบด้วยข้อมูลต่อไปนี้" followed by a list of requirements: "1. ยืนยันส่วนบุคคล", "2. ผลการประเมิน TST จาก ไทยเซฟไทย ครอบคลุม", "3. ผลตรวจ ATK : Antigen test kit", "4. ประวัติการรับวัคซีน".

The main form area contains several fields: "ชื่อ-นามสกุล (Name - Surname)" with a dropdown menu showing "ศึกษาดี วัฒนชัย"; "สถานะ (Status)" with a dropdown menu showing "นักเรียน (Student)"; "ชั้น (Class)" with a dropdown menu showing "ป5"; "ห้อง (Room)" with a dropdown menu showing "6"; "เลขที่ (No)" with a text input field showing "39"; "Upload ผล ATK" with a "Choose File" button and "No file chosen" text; "Upload ผล TST" with a "Choose File" button and "No file chosen" text; and "วัคซีนที่ได้รับ (Name of Covid-19 vaccine)" with a "Choose..." dropdown menu. A "Submit form" button is located at the bottom of the form.

Annotations in yellow boxes with blue arrows point to specific fields: "กรอกชื่อ-นามสกุล" points to the name field; "เลือกระดับชั้นและห้องของนักเรียน" points to the class and room dropdowns; "เลือก เลขที่ ของนักเรียน" points to the student number field; "เลือก สถานะ นักเรียน" points to the status dropdown; and a larger box on the right contains instructions for vaccine selection: "เลือกวัคซีนเข็มล่าสุดที่ได้รับ เช่น ถ้าเข็มที่ 2 ฉีด Pfizer เลือก Pfizer 2 ถ้าเข็มที่ 2 ฉีด Sinopharm เลือก Sinopharm 2 ยังไม่ได้รับวัคซีน เลือก อื่น ๆ".

2. การ Upload ผลการตรวจ ATK

ตามมาตรการของกระทรวงการศึกษาศาสตร์และกระทรวงสาธารณสุขเพื่อความปลอดภัยของนักเรียนและบุคลากรทุกคนขอความร่วมมือนักเรียนและบุคลากรทุกคนทำ SJC SCHOOL PASS ก่อนเข้าบริเวณโรงเรียนทุกครั้ง ประกอบด้วยข้อมูลต่อไปนี้

1. ข้อมูลส่วนบุคคล
2. ผลการประเมิน TST จาก ไทยเซฟไทย กรณีจำเป็น
3. ผลตรวจ ATK : Antigen test kit
4. ประวัติการรับวัคซีน


แนบไฟล์รูปภาพผลการตรวจ ATK
โดยระบุชื่อ- นามสกุล วันที่ที่รับการตรวจแล้วถ่ายภาพ (เขียนด้วยปากกาลบไม่ได้)

สถานะ (Status) ชั้น (Class) ห้อง (Room) เลขที่ (No)

Upload ผล ATK No file chosen

Upload ผล TST No file chosen

วัคซีนที่ได้รับ (Name of Covid-19 vaccine)



ตัวอย่าง รูปภาพผลการตรวจ ATK

3. การ Upload ผลการประเมินความเสี่ยงจาก THAI SAVE THAI

ตามมาตรการของกระทรวงการศึกษาศาสตร์และกระทรวงสาธารณสุขเพื่อความปลอดภัยของนักเรียนและบุคลากรทุกคนขอความร่วมมือนักเรียนและบุคลากรทุกคนทำ SJC SCHOOL PASS ก่อนเข้าบริเวณโรงเรียนทุกครั้ง ประกอบด้วยข้อมูลต่อไปนี้

1. ข้อมูลส่วนบุคคล
2. ผลการประเมิน TST จาก ไทยเซฟไทย กรณีจำเป็น
3. ผลตรวจ ATK : Antigen test kit
4. ประวัติการรับวัคซีน

ชื่อ-นามสกุล (Name - Surname)

สถานะ (Status) ชั้น (Class) ห้อง (Room) เลขที่ (No)

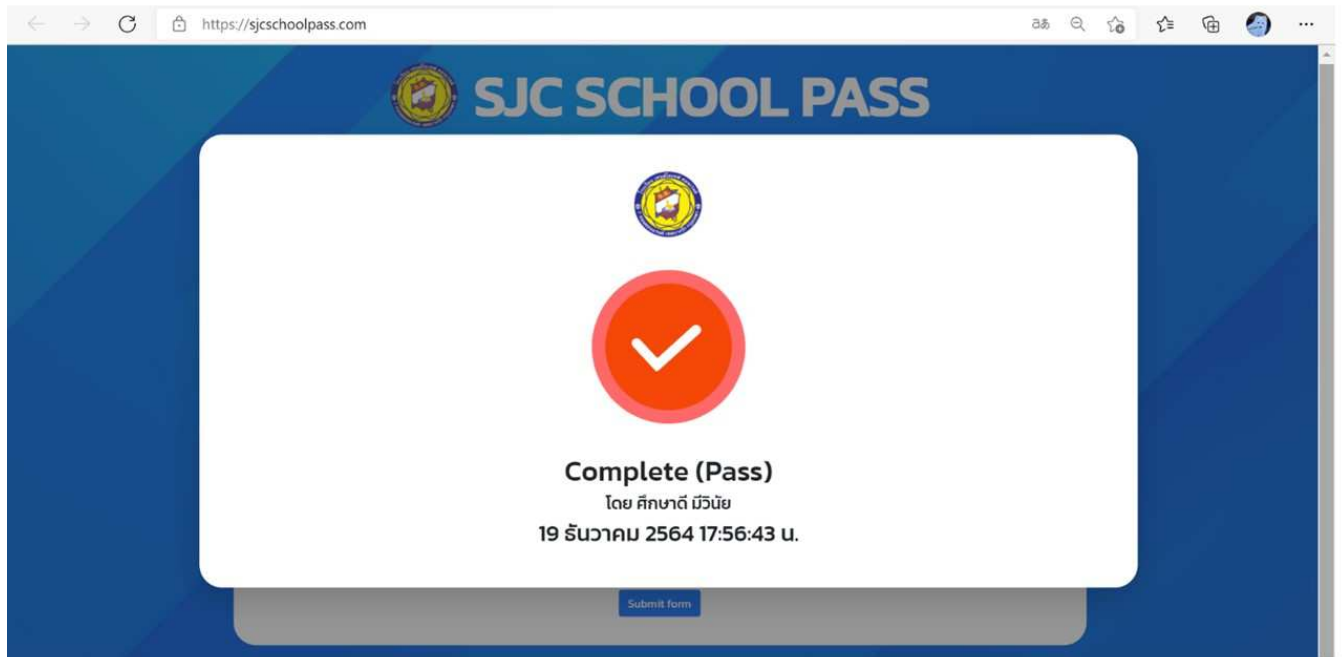
Upload ผล ATK No file chosen

Upload ผล TST No file chosen

วัคซีนที่ได้รับ (Name of Covid-19 vaccine)

แนบไฟล์รูปภาพผลการประเมินความเสี่ยงจาก THAI SAVE THAI

4. กดยืนยัน (SUBMIT FORM)



บันทึกหน้าจอบันทึกผล

