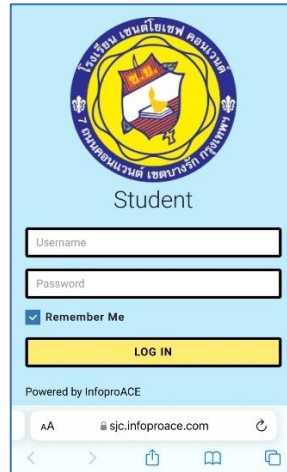


การเข้าระบบผ่าน Web Browser

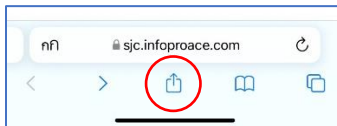
1. เปิดโปรแกรม Web Browser เช่น Google Chrome แล้วเข้าที่ลิงก์ <https://sjc.infoproace.com/login>



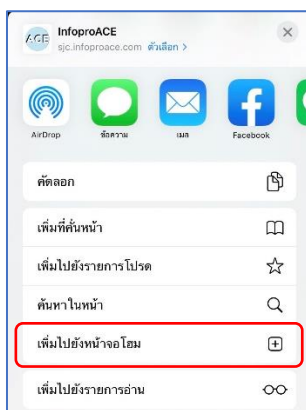
2. การติดตั้งในโทรศัพท์มือถือ (กรณี ต้องการติดตั้ง)

2.1 ระบบ IOS

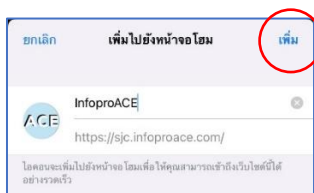
- คลิก Share



- คลิก เพิ่มไปยังหน้าจอโฮม (Add to Home Screen)

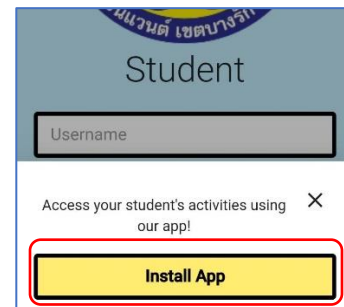


- คลิก เพิ่ม (Add)



2.2 ระบบ Android

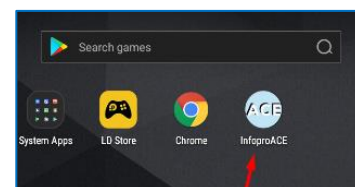
- คลิก Install App



- คลิก ติดตั้ง แล้วรอโปรแกรมติดตั้ง App




3. App แสดงบนหน้าจอโฮม



4. การเข้าระบบ (Log in)

- Username ใช้ เลขประจำตัวนักเรียน
- Password ใช้ เลขประจำตัวประชาชน (ไม่มีขีด)
- คลิก LOG IN เพื่อเข้าสู่ระบบ



การตรวจสอบผลการเรียน

5. **คลิกเมนู Grades** เพื่อเข้าสู่หน้าจอแสดงรายงานผลการเรียน
แต่ละภาคเรียนของนักเรียน



- 5.1 หน้าจอจะแสดงปีการศึกษา ภาคเรียน คะแนนและเกรด
แต่ละวิชา

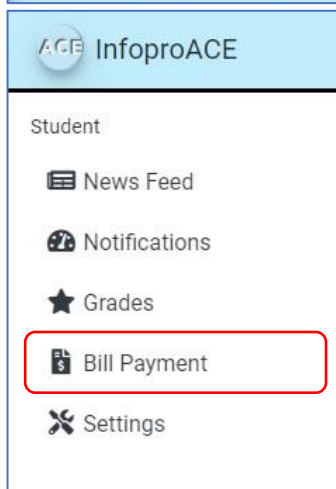


GPA เกรดเฉลี่ยสะสม				
ระดับชั้น	เกรดเฉลี่ยสะสม			
มัธยมศึกษาตอนปลาย	3.72			
GPA เกรดเฉลี่ย				
ปีการศึกษา	ภาคเรียน	ชั้น	ร้อยละ	เกรดเฉลี่ย
2564	1	ม6/1		4.00
Scores				
ปีการศึกษา 2564 ภาคเรียน 1 ชั้น ม6/1				
รหัสวิชา	วิชา	หน่วยกิต	เกรด	
ท33101	ภาษาไทย	1.0	4.0	▼
ค33101	คณิตศาสตร์	1.0	4.0	▼
ว30101	วิทยาศาสตร์	1.0	4.0	▼

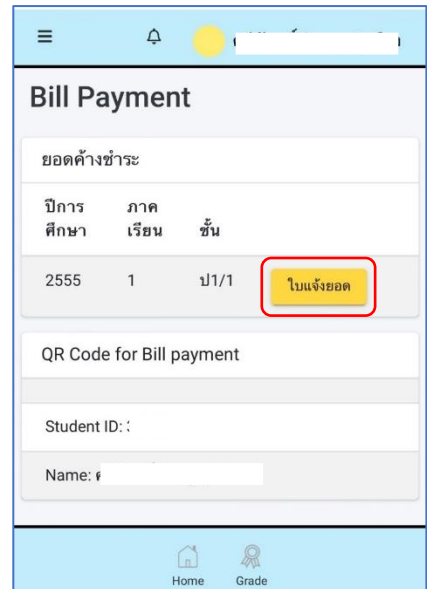
การตรวจสอบยอดชำระและวิธีการชำระยอดเงิน

6. เลือกเมนู Bill Payment

เพื่อเข้าสู่หน้าจอแสดง ใบแจ้งยอด



6.1 เลือก ใบแจ้งยอด เพื่อแสดงใบแจ้งยอด (Bill Payment)



6.2 ใบแจ้งยอด (Bill Payment)

- สามารถชำระผ่านเคาน์เตอร์ธนาคารกสิกรไทย ทุกสาขาทั่วประเทศ
- หรือชำระผ่านแอปพลิเคชัน (Mobile Banking) ของทุกธนาคาร

